
	<h1 style="text-align: center;">가 정 통 신 문</h1> <h2 style="text-align: center;">클라우드서비스 통합로그인 지원시스템 이용 안내</h2>		 <a href="http://www.gaon21.ms.kr/">http://www.gaon21.ms.kr/</a>
교 훈 : 성 실	경기도 시흥시 장현순환로 100, ☎ (교무실) 031-365-8200, ☎ (행정실) 031-365-8207		담당 : 과학정보부

안녕하세요.

경기도교육청에서는 학생이 웹오피스, 클라우드 저장공간 등을 교수학습에 활용할 수 있도록 교육용 클라우드서비스\*를 제공하고 있습니다.

**\* 구글 워크스페이스, 마이크로소프트 365, 한컴독스**

교육용 클라우드서비스를 하나의 ID로 초등학교에서 고등학교 졸업 시까지 편리하게 이용할 수 있도록 회원가입 및 이용 방법을 아래와 같이 안내하오니 서비스 이용에 참고하여 주시기 바랍니다.

1. 가입 사이트 : 클라우드서비스 통합로그인 지원시스템([www.goedu.kr](http://www.goedu.kr))

2. 가입 대상 : 경기도교육청 소속 학교에 재학 중인 학생

※ 초등학교, 중학교, 고등학교, 특수학교, 각종학교, 평생교육시설

3. 이용 방법 (첨부 참조)

가. 클라우드서비스 통합로그인 지원시스템 회원가입 및 로그인

나. 교수학습에 필요한 교육용 클라우드서비스 가입(계정 생성)

### [유의사항]

1. 클라우드서비스 통합로그인 지원시스템을 이용하기 위해서는 교육디지털원패스 인증이 필요합니다. (첨부 참조)

2. 교육용 클라우드서비스는 반드시 가정 내에서만 사용하시고 그 외 목적으로 사용 시 저작권법에 저촉되며, 저작권법 위반에 따른 모든 책임은 사용자에게 있습니다.

3. 교육용 클라우드서비스는 사업자(구글, 마이크로소프트, 한글과컴퓨터) 정책에 따라 별도 예고 없이 종료될 수 있습니다.

2025. 4. 1.

**시흥가온중학교장[직인생략]**

## [첨부] 클라우드서비스 통합로그인 지원시스템 회원가입 및 이용

### 1. 클라우드서비스 통합로그인 지원시스템 이용 전 준비사항

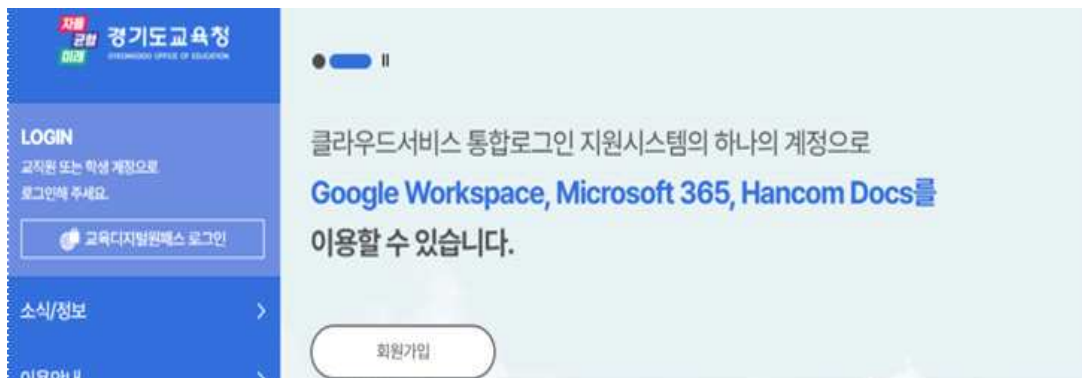
경기도교육청에서 운영하는 클라우드서비스 통합로그인 지원시스템을 이용하기 위해서는 교육 디지털원패스 인증이 필요합니다.

#### [교육디지털원패스]

- 교육디지털원패스와 연동되는 다양한 교육서비스를 이용할 수 있는 로그인 수단
- 가입사이트 : <https://edupass.neisplus.kr> (학생회원가입)
- 문의처 : 나이스 중앙상담센터 대국민콜센터 ☎ 1600-7440 (운영시간 평일 08:00 ~ 17:30)

### 2. 클라우드서비스 통합로그인 지원시스템 회원가입

가. 클라우드서비스 통합로그인 지원시스템 접속 : <https://www.goedu.kr>



나. 이용약관 확인 및 동의 여부 확인

다. 가입 유형 선택 (만 14세 미만 학생의 경우 법정대리인 동의 필요)

라. 교육디지털원패스 본인 확인 및 회원정보 등록

마. 회원가입 완료

### 3. 교육용 클라우드서비스 가입(계정 생성)

가. 클라우드서비스 통합로그인 지원시스템 로그인 (교육디지털원패스 로그인)

나. 교육용 클라우드서비스 가입하기 (원하는 시기에 필요한 서비스 가입)



▶ 교육용 클라우드서비스 사용(구글 워크스페이스) - 2가지 방법으로 사용 가능

가. 클라우드서비스 통합로그인 지원시스템 로  
그인 후 “사용하기”클릭



나. 클라우드서비스 통합로그인 지원시스템에서 생성  
한 계정으로 구글 워크스페이스 로그인

www.google.com(또는 앱) > 로그인



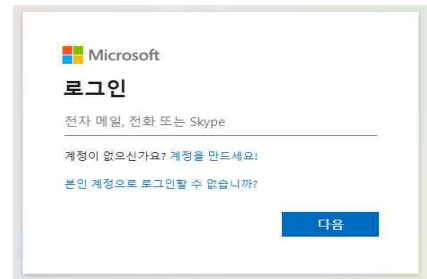
▶ 교육용 클라우드서비스 사용(마이크로소프트 365) - 2가지 방법으로 사용 가능

가. 클라우드서비스 통합로그인 지원시스템 로  
그인 후 “사용하기”클릭



나. 클라우드서비스 통합로그인 지원시스템에서 생성  
한 계정으로 마이크로소프트 365 로그인

www.office.com(또는 앱) > 로그인



▶ 교육용 클라우드서비스 사용(한컴독스) - 2가지 방법으로 사용 가능

가. 클라우드서비스 통합로그인 지원시스템 로  
그인 후 “사용하기”클릭



나. 클라우드서비스 통합로그인 지원시스템에서  
생성한 계정으로 한컴독스 로그인

www.hancomdocs.com(또는 앱) > 로그인 > 다른  
계정으로 로그인  
> 경기도교육청 계정으로 로그인

